

Siłownik elektryczny

SPJ MINI

Siłownik elektryczny SPJ MINI jest propozycją dla użytkowników, którzy cenią sobie przede wszystkim rozsądny stosunek jakości do ceny. Pomimo niskiej ceny, jakość produktu nadal pozostaje na zadowalającym poziomie. Siłowniki SPJ MINI przeznaczone są do amatorskich zastosowań w tych projektach, w których siłownik będzie pracował pod niewielkim obciążeniem. Siłowniki SPJ MINI są wyposażone w impulsator kontaktronowy, umożliwiający pomiar przesunięcia tłoka. Posiadają także regulowane krańcówki.



PROSTY MONTAŻ
ŁATWA OBSŁUGA



WSZECHESTRONNOŚĆ
ZASTOSOWAŃ



PRZYSTĘPNA
CENA



UDŹWIG
DO 1000N

Cechy podstawowe:

- udźwig do 1000 N
- wysuw do 250 mm
- prędkość wysuwu do 5.4 mm/s
- wygodne mocowanie
- prosty montaż oraz łatwa obsługa
- wszechstronność zastosowań
- przystępna cena
- samohamowność
- certyfikat CE
- zakres temperatur: -25°C do +65°C



Specyfikacja techniczna:

Napięcie zasilania	12V DC
Prąd jałowy	~0.5A
Prąd obciążeniowy	~1.5A
Udźwig statyczny/dynamiczny	1000 N
Prędkość wysuwu (bez obciążenia)	~5.4 mm/s
Wysuw tłoczyska	150 / 200 / 250 mm
Samohamowność	TAK
Klasa szczelności	IP52
Zabezpieczenia	Wyłączniki krańcowe (regulowane)
Sprężenie zwrotne	impulsator kontaktronowy (48 imp./cal)
Cykl pracy	10% (max. 2 min pracy ciągłej)
Temperatura pracy	-25°C ~ +65°C
Przeznaczenie	Użytek amatorski

(*) dotyczy wariantów będących w stałej ofercie

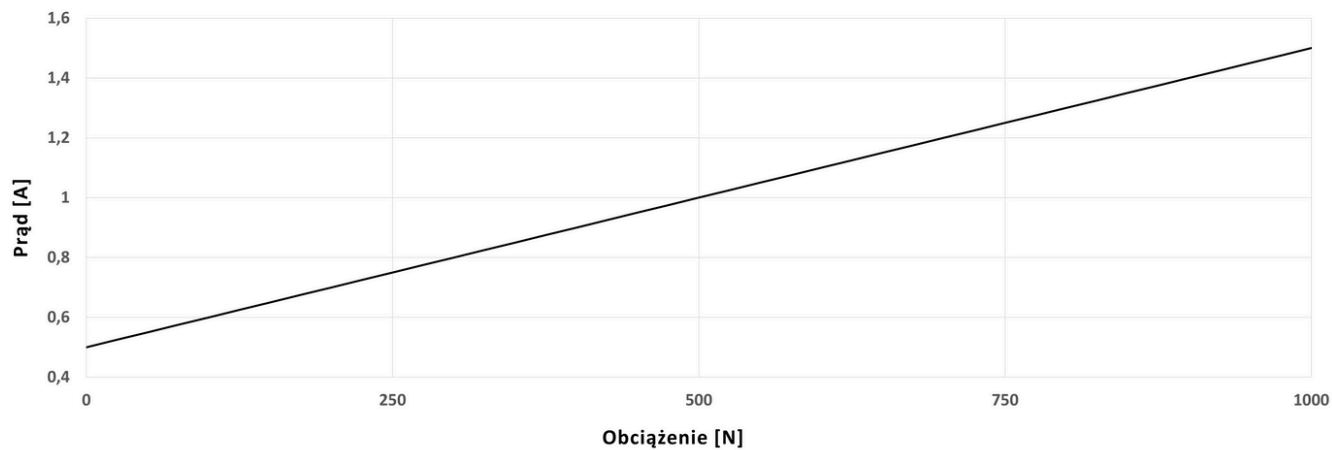
Dostępne warianty:

Nazwa	Długość wysuwu	Napięcie zasilania	Udźwig	Prędkość wysuwu	Sprężenie zwrotne
MINI-12-150-1000-5.4	150 mm	12V DC	1000N	~5.4 mm/s	KONTAKTRON
MINI-12-150-1000-5.4	200 mm	12V DC	1000N	~5.4 mm/s	KONTAKTRON
MINI-12-150-1000-5.4	250 mm	12V DC	1000N	~5.4 mm/s	KONTAKTRON

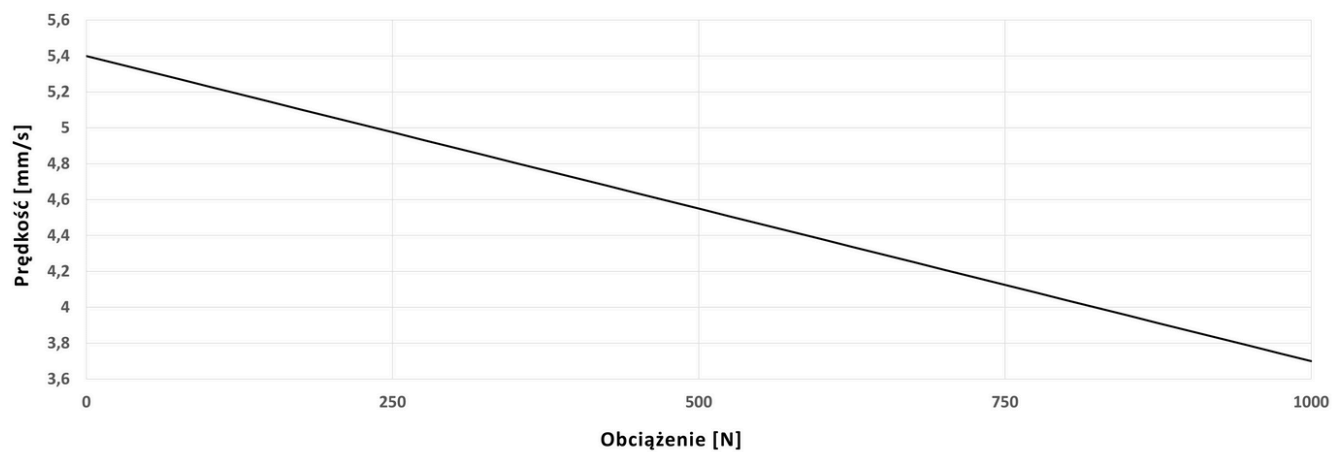
Wykresy charakterystyk:

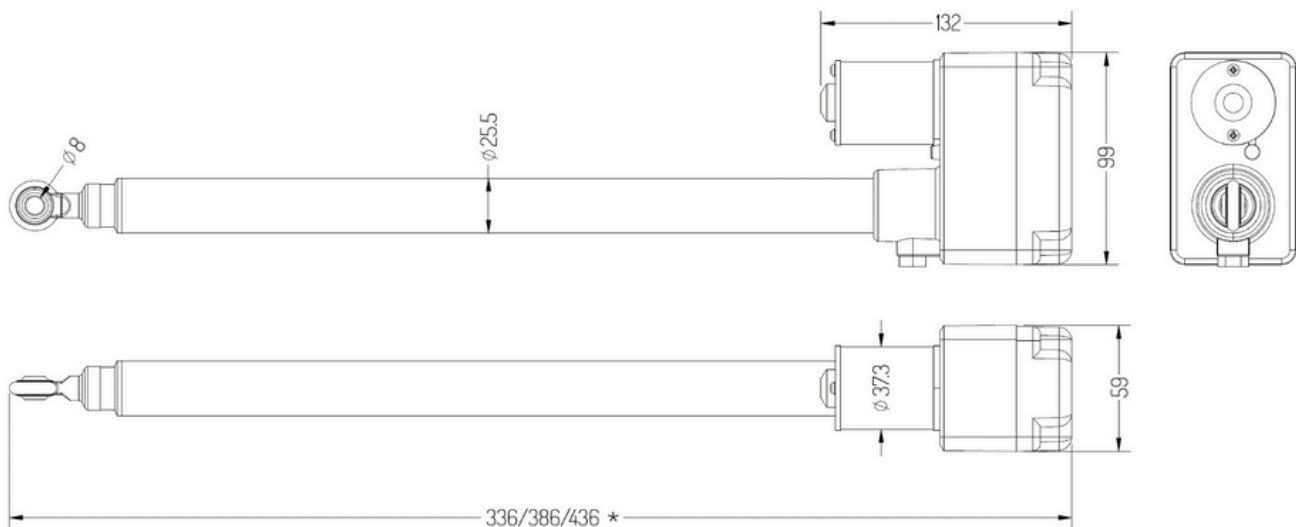
(charakterystyki uśrednione, dotyczą wariantów będących w stałej ofercie)

Prąd w funkcji obciążenia



Prędkość w funkcji obciążenia



Wymiary:

* Odpowiednio dla wysuwu: 150/200/250 mm

***** Siłownik jest elementem wykonawczym i potrzebuje do sterowania pracą odpowiedniego sterownika. *****

Warianty tylko na zamówienie:

Jeśli dostępne w naszej ofercie siłowniki nie spełniają Twoich oczekiwań lub potrzebujesz specyficznej modyfikacji, oferujemy możliwość zamówienia siłowników* w wariantach niestandardowych.

Dostępne są różne opcje dotyczące:

- napięcia zasilania,
- mocy,
- długości wysuwu,
- prędkości wysuwu,
- oraz funkcji opcjonalnych, takich jak np. sprzężenie zwrotne.

Skontaktuj się z nami telefonicznie lub drogą mailową, aby omówić szczegóły i dopasować produkt do swoich potrzeb.

***Minimalna ilość zamówienia w przypadku siłowników w niestandardowej konfiguracji to 10 sztuk.**