


Szlaban parkingowy

GUARD-2



Szlaban= GUARD-2 przeznaczony jest do kontrolowania ruchu pojazdów na przejazdach o szerokości do ok. 4,80m. Wytrzymały silnik DC 80W oraz metalowa przekładnia sprawiają, że szlaban sprawdzi się zarówno w przypadku obiektów prywatnych, publicznych jak i przemysłowych. Nowoczesna obudowa prezentuje się dobrze i zapewnia optymalną ochronę przed wpływem warunków atmosferycznych. Szlaban jest wyposażony w wbudowane oświetlenie sygnalizacyjne LED.



SOLIDNY
SILNIK 24V



PROSTY MONTAŻ
ŁATWA OBSŁUGA



OŚWIETLENIE
SYGNALIZACYJNE LED



AUTOMATYCZNE
ZAMYKANIE

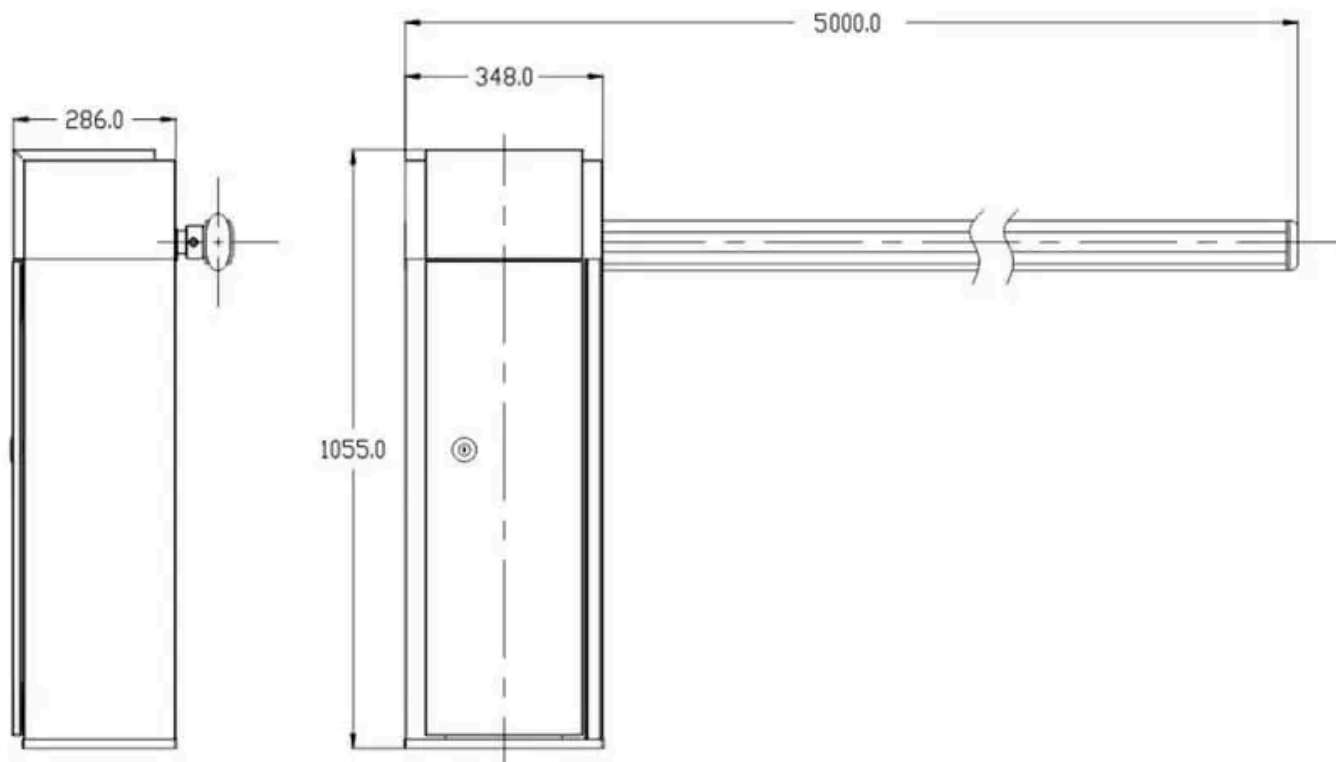
Funkcje podstawowe:

- długość ramienia 5 m
- czas otwierania max 6 s
- solidny silnik 24V DC
- pewna i stabilna praca
- prosty montaż oraz łatwa obsługa
- wbudowana centrala sterująca
- prosty, nowoczesny design
- możliwość sterowania z zewnętrznych przycisków lub modułów, np. WiFi, GSM, itp.
- zabezpieczenia optyczne, amperometryczne i termiczne
- funkcja automatycznego zamykania po ustawionym czasie
- współpraca z zasilaniem awaryjnym 24V
- certyfikat CE
- zakres temperatur pracy: -30°C do +60°C

Specyfikacja techniczna:

Zasilanie	230VAC/50Hz
Silnik	24VDC/80W
Długość ramienia	5 m
Moment siły wyjściowej	127 Nm
Czas otwierania	Max 6 s
Klasa szczelności	IP55
Częstotliwość odbiornika radiowego	433,92 MHz
Zasięg zdalnego sterowania	Max 50m
Maksymalna ilość pilotów	25*
Zabezpieczenia	Termiczne, amperometryczne, optyczne
Ręczne otwieranie	TAK
Dzienna ilość cykli	4320 na dobę (180/h)
Zakres temperatur pracy	-30°C do +60°C

***możliwe jest rozszerzenie pamięci przy pomocy dodatkowego radioodbiornika**

Wymiary:


Wymiary podano w mm. Mogą się nieznacznie różnić w zależności od serii.

Dostępne warianty:

W ofercie dostępne są również inne napędy z serii GUARD

Model	GUARD-1	GUARD-2	GUARD-3	GUARD-4
Długość ramienia	2,5m	5m	4-6m	4-6m
Podświetlane ramię	NIE	TAK	NIE	TAK
Czas otwierania	~3s	~3s	~1,5s	~1,5s
Intensywność użytkowania	średnia	średnia	wysoka	wysoka

Kompatybilne akcesoria:

PILOTY ZDALNEGO STEROWANIA



PS-01



PS-02



PS-03

LAMPY SYGNALIZACYJNE



LS-U



LS-K




LS-S

FOTOKOMÓRKI



FK-02



FK-03



FK-04

ZEWNĘTRZNE MODUŁY STERUJĄCE



RC-ZW



PZ-01



SBW-02/ANT



PROXIMA SOS

KLAWIATURY KODOWE



KZ-01



KZ-02



KZ-03